

AHOJ, PRZYGODO !

1. Zabawa naśladowcza „Tu paluszek”.

https://www.youtube.com/watch?v=134vER6_Kp8

Dzieci wykonują ruch podane w piosence.

2. Zabawa naśladowcza „Cisza na morzu”.

Dzieci siedzą wygodnie i powtarzają popularną rymowankę: *Cisza na morzu, wicher dmie. Ten bałwan morski, kto pierwszy odezwie się.* Naśladują gesty R. bez hałasowania i głośnych rozmów.

Wciągają żagle na maszt

wyglądają lądu z bocianiego gniazda

szorują pokład

Dzieci:

– przekładają dłonie zaciśnięte w pięści jedna na drugą

– przykładają dłoń do czoła i rozglądają się,

- wykonują rękami ruchy posuwiste po podłodze.

3. Nauka I zwrotki piosenki „Wakacyjna wyliczanka”

https://music.youtube.com/library/uploaded_songs

Dzieci powtarzają za R. słowa pierwszej zwrotki i naśladują jego ruchy.

Dzieci:

*Konduktorze, konduktorze,
każdy z tobą jechać może.*

*klaszcza,
robią młynek przedramionami.*

4. Zabawa dydaktyczna „Pojazdy”. (Załącznik nr 1)

Dzieci liczą pojazdy i zaznaczają odpowiednią liczbą kropek.

5. Układanie sylwety żaglówki według wzoru (Załącznik nr 2)

Dzieci próbują samodzielnie wyciąć figury potrzebne do ułożenia żaglówki.

6. Karta pracy, cz. 2, nr 21 - zadanie dla 3 –latków (Załącznik nr 3)

Dzieci: – czytają razem z N. tekst wyrazowo-obrazkowy poprzez dopowiadanie nazw obrazków, – kolorują wodę i łódki

7. Karta pracy, cz. 2, nr 61 – Zadanie dla 4 – latków (Załącznik nr 4)

Dzieci: – czytają razem N. tekst wyrazowo-obrazkowy poprzez dopowiadanie nazw obrazków, – nazywają przedmioty i określają, czy kojarzą im się z wakacjami.

8. Zabawy na świeżym powietrzu

Zabawa ruchowa z elementem celowania – Kto potrafi trafić? Piłka. Dzieci celują piłką do bramki (np. dwa pachołki ustawione w niewielkim odstępie). Każde dziecko ma 5 strzałów, a za każdy celny rzut otrzymuje 1 punkt. Kto zdobędzie 5 punktów, otrzymuje medal Mistrz w strzałach do bramki. (Załącznik nr 5)

9. Ćwiczenia orientacji przestrzennej – Gdzie jest muszla?

Muszla. Dzieci siedzą wygodnie i oglądają muszlę, przykładają ją do ucha. Sprawdzają, czy muszla szumi. Następnie R. chowa muszlę w dowolnym miejscu w domu. Następnie dziecko ma za zadanie odnaleźć muszlę na podstawie wskazówek podawanych przez inne R., np.: trzy kroki do przodu, w stronę okna. Kiedy dziecko odnajdzie muszlę, musi dokładnie określić, gdzie się ona znajdowała.


10. Zabawa w języku angielskim „On holiday”

[https://www.liveworksheets.com/worksheets/en/English_as_a_Second_Language_\(ESL\)/Holidays_and_celebrations/On_Holiday_\(1\)_jk550980he](https://www.liveworksheets.com/worksheets/en/English_as_a_Second_Language_(ESL)/Holidays_and_celebrations/On_Holiday_(1)_jk550980he)


Wysłuchaj nazw miejsc, do których można pojechać , a następnie spróbuj dopasować prawidłowy obrazek do podanej nazwy.


Załącznik nr 1





Przeczytaj tekst z osobą dorosłą. Ona będzie czytać wyrazy, a ty - mówić nazwy obrazków.


Olek i Ada w wakacje wybierają się nad .

Potem pojedą na wieś do .

Będą chodzili do  na , , ,

kąpali się w , zwiedzali okolice




Po wakacjach z radością wrócą do .



Żegnają was .



Rysuj po śladach łódek i wody. Pokoloruj wodę i łódki.

Przeczytaj tekst z osobą dorosłą. Ona będzie czytać wyrazy, a ty - mówić nazwy obrazków.

Olek i Ada w wakacje wybierają się nad  .

Potem pojedą na wieś do   .

Będą chodzili do  na  ,  ,  ,

kapali się w  , zwiedzali okolicę



Po wakacjach z radością wrócą do  .

Żegnają was  .



Nazwij przedmioty. Czy kojarzą ci się z wakacjami?

Załącznik nr 5

