

WIOSENNE POWROTY

1. Przywitanie po angielsku

<https://www.youtube.com/watch?v=tVlcKp3bWH8>

2. Poranna gimnastyka

<https://www.youtube.com/watch?v=ozl7YcVASgo>

3. Ćwiczenia logopedyczne usprawniające narządy mowy – język, wargi, żuchwę. Lusterko dla każdego dziecka.

- Fruwający ptak – dzieci dotykają czubkiem języka za górnymi i za dolnymi zębami, tak jak ptak, który siada na gałęzi drzewa i na ziemi.
- Dziobek ptaka – dzieci wypychają wargi do przodu i, na zmianę, zamykają je i otwierają.
- Wysiadywanie jaj – język przyklejają za górnymi zębami, nie ruszają nim przez 30 sekund.
- Budujemy gniazdko – dzieci przesuwają język po górnej i po dolnej wardze od zewnętrznej strony ust, a następnie lądują w gnieździe: przyklejają język przy górnych dziąsłach.
- Dzięcioł – czubkiem języka uderzają za górnymi zębami.

4. Zabawa ruchowa Gra w zielone – tekst popularny.

Przedmioty w kolorze zielonym.

Rozmieszczamy w pokoju różne przedmioty w kolorze zielonym.

Pytamy: Grasz w zielone?

Dzieci odpowiadają: Gram!

Ponownie zadajemy pytanie: Masz zielone?

Dz.: Mam!

Wówczas każde dziecko musi dotknąć jakiegoś przedmiotu w kolorze zielonym.

5. Prezentowanie zdjęć ptaków powracających do nas wiosną *Bocian, jaskółka, skowronek, szpak*. Zwrócenie uwagi na budowę ptaka (że ma dziób, skrzydła, pióra, dwie nogi). Dzielenie nazw ptaków na sylaby.



bocian



skowronek



jaskółka



szpak

6. Doprowadź ptaki do ich gniazd.







<http://przedszkolankowo.pl/wp-content/uploads/2017/01/PTAKII7.jpg>

7. Wykonanie karty pracy

Wydawnictwo Edukacyjne "Wzrost i Rozwój" z siedzibą w Warszawie, ul. Chałubińskiego 10, 00-620 Warszawa, tel. 22 638 10 10, www.wzrostirozwoj.pl

Przyjrzyj się uważnie ilustracji.
Policz obiekty i w pustych okienkach narysuj tyle samo kropek.



	<input data-bbox="462 1435 587 1601" type="text"/>		<input data-bbox="790 1435 914 1601" type="text"/>		<input data-bbox="1125 1435 1249 1601" type="text"/>
	<input data-bbox="462 1691 587 1863" type="text"/>		<input data-bbox="790 1691 914 1863" type="text"/>		<input data-bbox="1125 1691 1249 1863" type="text"/>

Pierwsze oznaki wiosny

