

MIEJSCA LETNIEGO WYPOCZYNKU

17.06.2020r.

I. Ćwiczenia poranne:

https://www.youtube.com/watch?v=xm93WFJ7bNs&list=OLAK5uy_mf1Nj-o

II. Zabawa inscenizacyjna z wykorzystaniem utworu: *E. Stadtmüller* *„Wakacyjny pociąg”*.

Piosenka: „Jedzie pociąg z daleka”.... Na przerwę w piosence, dzieci „zatrzymują się na kolejnych stacjach” i poznają uroki wypoczynku w różnych miejscach. Możemy rozłożyć kartoniki z wyrazami do czytania całościowego: wieś, Podhale, jezioro, morze - 6latki. Obok, na dywanie, rozkładamy zestaw obrazków przedstawiających sposoby spędzania wolnego czasu na wakacjach, w różnych miejscach. Zgodnie ze stacją dzieci wybierają właściwe obrazki, segregują je. Mogą również wkładać do „walizek”-pudełek obrazki przedstawiające rzeczy, które zabieramy np. nad morze, w góry.....

Dzieci mogą również dzielić wybrane przez rodzica fragmenty poniższego utworu na sylaby i wypowiadają je rytmicznie: Stu-ku-puk, stu-ku-puk, mkną koła po szynach. Już się nowa, kolorowa przygoda zaczyna, jednocześnie uderzają rytmicznie rękami o swoje uda, a stopami o podłogę. Na każdej stacji może czekać na dziecko inne zadanie.

E. Stadtmüller „Wakacyjny pociąg”.

Jedzie pociąg wakacyjny,
pociąg kolorowy.
Już wjeżdżają wagoniki
na peron bajkowy!
Stuku-puk, stuku-puk,
mkną koła po szynach.
Już się nowa, kolorowa
przygoda zaczyna.
Pierwsza stacja – wieś wesoła:
łąki, lasy, pole.
Zaraz tutaj urządzimy
zielone przedszkole.
Nauczymy kota liczyć,
a tańczyć konika.
Niech zobaczy każdy cielak,





jak przedszkolak bryka.
Stuku-puk...
Druga stacja to Podhale,
piękne górskie szczyty,
a ze szczytów, jak wiadomo,
widok znakomity.
Bajki będą opowiadać
potoki i skały,
bo w nich mieszka duch starego
bajarza Sabały.
Stuku-puk...
Trzecia stacja to jezioro,
widać je z daleka.
Żabi chórek już z koncertem
niecierpliwie czeka.
Już po falach się ścigają
żaglówki, kajaki
i dmuchany hipopotam
malowany w maki.
Stuku-puk...
Czwarta stacja to już morze,
szerokie, głębokie,
i wspaniała piaskownica,
większa niż przed blokiem.
Na tej wielkiej piaskownicy
czy, jak mówią, plaży
może skarby bursztynowe
znaleźć nam się zdarzy?
Ref: Stuku-puk...

Zachęcam do zabaw ruchowych na świeżym powietrzu. Możemy pobawić się z dzieckiem w „Wakacyjne kalambury”


Potrzebujemy: obrazki przedstawiające różne przedmioty, np.: kajak, łopatkę, wiaderko, buty górskie. Następnie dzieci losują po jednym obrazku przedstawiającym przedmiot związany z miejscem letniego wypoczynku. Przedstawiają to co jest na obrazku ruchem, gestem i mimiką. Rodzice, rodzeństwo, odgadują, o jakie miejsce chodzi.

Przykłady: kajak – naśladowanie wiosłowania – wypoczynek nad jeziorem, łopatką i wiaderko – naśladowanie wsypywania piasku do wiaderka - wypoczynek na plaży, buty górskie i plecak – naśladowanie zakładania butów i plecaka i maszerowanie – wypoczynek w górach.

Pamiętajcie o przestrzeganiu zasad bezpieczeństwa i zasad rygoru sanitarnego.



Narysuj na pociągu, gdzie chcesz spędzić wakacje



Piosenki w języku angielskim

„Driving in my car”

<https://www.youtube.com/watch?v=BdrZWu2dZ4c>

Summer song

<https://www.youtube.com/watch?v=mVhh0oATqBI>